

## รูปแบบสันเล่มวิทยานิพนธ์

คำอธิบาย

สันปก = ใช้สีเดียวกับเล่ม คือ สีฟ้าเข้ม

ตัวอักษร = ใช้สีทอง / Font TH Sarabun PSK ขนาด 16 ตัวหนา

พ.ศ. = ปีที่ทำการจัดพิมพ์วิทยานิพนธ์

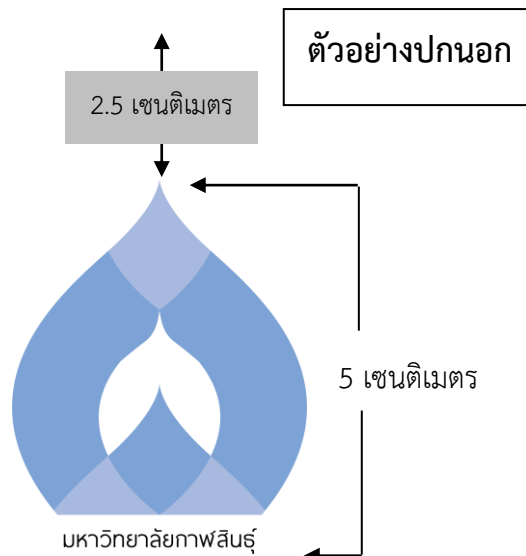
---

ชื่อเรื่องภาษาไทย

ชื่อ - สกุล 2560

## รูปแบบเล่มวิทยานิพนธ์

1. การตั้งค่าระยะขอบ (ใช้มาตรฐานนี้ทุกหน้า)  
ด้านบน 3.50 ซม. ด้านล่าง 2.50 ซม.  
ด้านซ้าย 3.50 ซม. ด้านขวา 2.50 ซม.
2. สีปกหน้า ปกหลัง สันปก ใช้สีฟ้าเข้ม
3. ในส่วนตัวอักษรในเล่มที่ไม่มีบอกรูปแบบอักษรและขนาด ให้ใช้ อักษรแบบ TH Sara bun PSK 16 แบบปกติ
4. แบบอักษรให้ใช้ฟอนต์ TH Sara bun PSK ทั้งเล่ม
5. ขนาดอักษรให้ดูตามจุดที่กำหนดไว้



ชื่อเรื่องภาษาไทย

Thesis Title

( TH Sarabun PSK ขนาด 20 ตัวหนา)  
เว้นระยะห่างระหว่างชื่อเรื่องภาษาไทย  
และชื่อเรื่องภาษาอังกฤษ 1 บรรทัด

(เช่น The Guidance Format of Thesis Book for Master of Science Students)

ชื่อผู้เขียนวิทยานิพนธ์

ไม่ต้องมีค่านำหน้าชื่อ ยศ หรือตำแหน่งอยู่กึ่งกลางระหว่างชื่อเรื่องภาษาอังกฤษ  
และคำอธิบายส่วนล่าง) แบบอักษร TH SarabunPSK 18 ตัวหนา

วิทยานิพนธ์ปริญญาวิทยาศาสตรมหาบัณฑิต  
มหาวิทยาลัยกาฬสินธุ์  
25XX (ปี พ.ศ.)

(TH Sarabun PSK 18 ตัวหนา)



มหาวิทยาลัยกาฬสินธุ์

ชื่อเรื่องภาษาไทย

Thesis Title

(TH SarabunPSK ขนาด 20 ตัวหนา  
เว้นระยะห่างระหว่างชื่อเรื่องภาษาไทย  
และชื่อเรื่องภาษาอังกฤษ 1 บรรทัด)

ชื่อผู้เขียนวิทยานิพนธ์

TH Sarabun ขนาด 18 ตัวหนา

วิทยานิพนธ์นี้เป็นส่วนหนึ่งของการศึกษาตามหลักสูตรปริญญาวิทยาศาสตรมหาบัณฑิต  
สาขาวิชา.....  
คณะ.....  
มหาวิทยาลัยกาฬสินธุ์  
25XX (ปี พ.ศ.)

TH Sarabun PSK  
ขนาด 18 ตัวหนา



TH Sarabun PSK ขนาด 16 ตัวหนา

ชื่อเรื่องวิทยานิพนธ์: .....

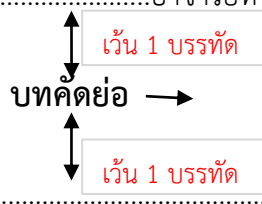
ชื่อผู้เขียนวิทยานิพนธ์: ..... ( ระบุปี 25XX )

วิทยานิพนธ์ปริญญา.....มหาดบัณฑิต: สาขาวิชา.....

คณะ..... มหาวิทยาลัยกาฬสินธุ์

ที่ปรึกษาวิทยานิพนธ์: .....อาจารย์ที่ปรึกษา

.....อาจารย์ที่ปรึกษาร่วม (ถ้ามี)



TH SarabunPSK ขนาด 18 ตัวหนา  
เว้นระยะจากชื่ออาจารย์ที่ปรึกษา 1 บรรทัด

(TH Sarabun PSK ขนาด 16 )



คำสำคัญ: ..... (ไม่เกิน 6 คำ ระยะห่าง 2 เคาะ )  
..... (บทคัดย่อ ไม่ควรเกิน 1 หน้ากระดาษ)

TH SarabunPSK ขนาด16 ตัวหนา



กิตติกรรมประกาศ →

TH Sarabun PSK ขนาด 18 ตัวหนา

เว้น 1 บรรทัด

(TH Sarabun PSK ขนาด 16 )

TH Sarabun PSK ขนาด 16 ตัวปกติ

{ ชื่อ-สกุล ผู้เขียนวิทยานิพนธ์  
25XX

หมายเหตุ : (กิตติกรรมประกาศหน้าเดียวเท่านั้น)





สารบัญ (ต่อ) → TH SarabunPSK ขนาด 18

(Th Sarabun PSK 16 ตัวหนา) หน้า

เลขหน้าตัวท้ายให้ตรง ๑

สารบัญตาราง → (TH SarabunPSK ขนาด 18 ตัวหนา)

ตารางที่ (Th Sarabun PSK 16 ตัวหนา)	(Th Sarabun PSK 16 ตัวหนา)	หน้า
2.1 .....		30
2.2 .....		

เหมือนของวิจัย

เลขหน้าตัวท้ายให้ตรง ๑

(เช่น 2.1 หมายถึง ตารางลำดับที่ 1 ในบทที่ 2)

สารบัญตาราง (ต่อ) →

(TH Sarabun PSK ขนาด 18 ตัวหนา)

ตารางที่ (Th Sarabun PSK 16 ตัวหนา)

(Th Sarabun PSK 16 ตัวหนา) หน้า

เลขหน้า ตัวท้ายให้ตรง ๑

สารบัญภาพ



(TH SarabunPSK ขนาด 18 ตัวหนา)

ภาพที่ (Th Sarabun PSK 16 ตัวหนา)

(Th Sarabun PSK 16 ตัวหนา) หน้า

2.1 .....

-

2.2 .....

-

เหมือนของวิจัย

-

(เช่น 2.1 หมายถึง ภาพลำดับที่ 1 ในบทที่ 2)

เลขหน้าตัวท้ายให้ตรง

า

สารบัญภาพ (ต่อ) (Th SarabunPSK ขนาด 18 ตัวหนา)

ภาพที่ (Th Sarabun PSK 16 ตัวหนา)

(Th Sarabun PSK 16 ตัวหนา) หน้า

-

เลขหน้าตัวท้ายให้ตรง ๑

บทที่ 1  
บทนำ

TH SarabunPSK ขนาด 18 ตัวหนา  
เว้นระยะห่างจากเนื้อเรื่อง 1 บรรทัด  
หน้าแรกของบท ไม่ใส่เลขหน้า

1.1 ความเป็นมาและความสำคัญ TH SarabunPSK ขนาด 16 ตัวหนา

เริ่มอักษรตัวแรกตรงใต้ ค .....

(เนื้อหา มีความสำคัญอย่างไร ทำไมต้องทำ และคาดว่าจะทำแล้วจะได้ประโยชน์อย่างไร)

1.2 วัตถุประสงค์ TH SarabunPSK ขนาด 16 ตัวหนา

1.2.1 เนื้อหา..... (ระบุวัตถุประสงค์ที่ต้องการศึกษา (บอกมาเป็นข้อๆ))

1.2.2 .....

1.3 สมมติฐานการวิจัย (ถ้ามี) TH SarabunPSK ขนาด 16 ตัวหนา

1.3.1 เนื้อหา.....(ระบุขอบเขตของการศึกษา (บอกมาเป็นข้อๆ))

1.3.2 .....

1.4 ขอบเขตของการวิจัย TH SarabunPSK ขนาด 16 ตัวหนา

1.4.1 .....

1.4.2 .....

1.5 ประโยชน์ที่คาดว่าจะได้รับ TH SarabunPSK ขนาด 16 ตัวหนา

1.5.1 ..... (สามารถนำไปใช้ประโยชน์อย่างไรได้บ้าง (บอกมาเป็นข้อๆ))

1.5.2.....

บทที่ 2  
วรรณกรรมและงานวิจัยที่เกี่ยวข้อง

TH Sarabun ขนาด 18 ตัวหนา

2.1 (หัวข้อ)..... (TH Sarabun PSK 16 ตัวหนา)

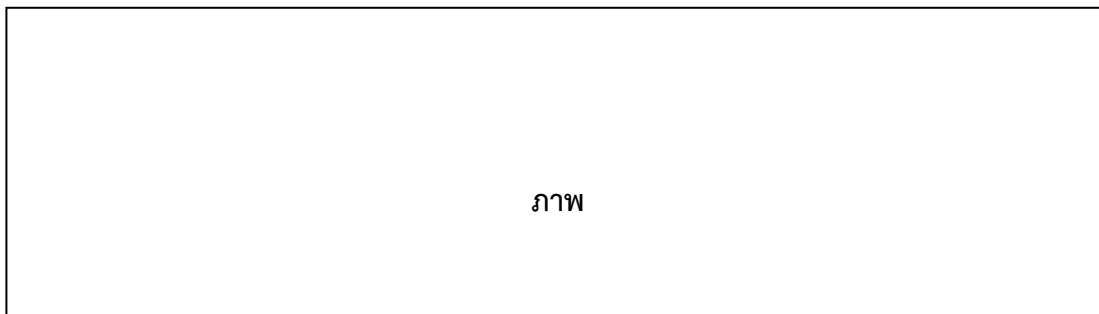
เนื้อหา.....

2.2 (หัวข้อ)..... (TH Sarabun PSK 16 ตัวหนา)

2.2.1 หัวข้อย่อย .....

**หมายเหตุ:** เป็นการรวบรวมเอกสารทางวิชาการต่างๆ ที่เกี่ยวข้องกับงานวิจัย โดยแยกเป็นหัวข้อต่างๆ ที่ได้สืบค้น ซึ่งต้องเรียงลำดับหัวข้อตาม บทที่และหัวข้อที่ เช่น 2.1 หมายถึง บทที่ 2 หัวข้อที่ 1 ถ้ามีหัวข้อย่อยลงไปอีกให้เติมจุดแล้วตามด้วยลำดับหัวข้อย่อย เช่น 2.1.1 เป็นต้น หัวข้อย่อยโดยการเติมจุดสามารถทำได้จนถึง 4 ลำดับ เช่น 2.1.1.1 เป็นต้น หลังจากนั้นหากมีหัวข้อย่อยในลำดับถัดมาให้ใช้เครื่องหมายวงเล็บและระบุลำดับหัวข้อย่อยด้วยตัวเลข เช่น 1) (1) เป็นต้น

หากเป็นตารางทางสถิติ



ภาพ

(TH Sarabun PSK 16 ตัวหนา)

ภาพที่ 2.1 (ชื่อภาพ .....  
ที่มา : ชื่อ (25XX  
ตารางที่ 2.1

ที่มา : ชื่อ (พ.ศ.)



บทที่ 3  
วิธีดำเนินการวิจัย

TH SarabunPSK ขนาด 18 ตัวหนา

.....  
.....  
(อธิบายถึงกระบวนการทำงานวิจัย กล่าวอย่างเป็นขั้นตอน ขึ้นอยู่กับความเหมาะสมของเนื้อหา)  
ตัวอย่าง ผู้เขียนสามารถอธิบายตามวิธีการของตัวเองได้ ตามงานทดลองที่ได้ทำการวิจัย

3.1 (หัวข้อ) ..... (TH Sarabun PSK 16 ตัวหนา)

3.2 (หัวข้อ) ..... (TH Sarabun PSK 16 ตัวหนา)

////// .....

//// 3.2.1 หัวข้อ..... (TH Sarabun PSK 16 ตัวหนา)

//////////ข้อความ.....(ใช้อักษรแบบ TH SarabunPSK ขนาด 16 ธรรมดา).....

.....  
(หากมีข้อความย่อย ให้ใช้ดังนี้)

- 1) .....
- 2) .....
- (1) .....
- (2) .....

ตารางที่ 3.1 (ชื่อตาราง) .....


ในการจัดหัวข้อขึ้นอยู่กับหลักสูตร  
บทที่ 4  
ผลการวิจัยและวิจารณ์ผล

TH SarabunPSK ขนาด 18 ตัวหนา

.....  
.....  
4.1 (หัวข้อ) ..... (TH Sarabun PSK 16 ตัวหนา)

เนื้อหา.....

4.2 (หัวข้อ)..... (TH Sarabun PSK 16 ตัวหนา)

เนื้อหา.....

4.3 (หัวข้อ)..... (TH Sarabun PSK 16 ตัวหนา)


4.3.1 หัวข้อย่อย (TH Sarabun PSK 16 ตัวหนา) .....

.....  
.....  
.....

→ ตารางที่ 4.1 (ชื่อตาราง) .....

.....  
.....  
.....

→ TH Sarabun PSK ขนาด 16 ตัวหนา



ภาพที่ 4.1 (ชื่อภาพ).....

ที่มา : ชื่อ (พ.ศ. 25XX) (หากเป็นภาพที่เกิดขึ้นในการทำวิทยานิพนธ์นี้ ไม่ต้องใส่ที่มา)

**หมายเหตุ**

1. เป็นการอธิบายผลที่เกิดขึ้นในงานวิจัย ร่วมกับการวิจารณ์ผลงานวิจัย โดยต้องมีการอ้างอิงผลงานวิจัยอื่นๆ หรือทฤษฎีที่เกี่ยวข้อง อย่างไรก็ตามต้องระมัดระวังการวิจารณ์ผลการวิจัยในเชิงของการแสดงความคิดเห็น ในกรณีสอดคล้อง หรือขัดแย้งกับผลการทดลองของผู้เขียนวิทยานิพนธ์ ซึ่งเป็นสิ่งที่ผู้เขียนวิทยานิพนธ์ต้องพิจารณาอย่างระมัดระวัง
2. ผู้เขียนวิทยานิพนธ์สามารถแยกหัวข้อผลการวิจัย และการวิจารณ์ผลการทดลองออกจากกันได้ แต่จะต้องไม่มีการอ้างอิงงานวิจัยอื่นที่เป็นการวิจารณ์ผลการวิจัยในหัวข้อผลการทดลอง ต้องเป็นการอธิบายผลการทดลองของผู้เขียนวิทยานิพนธ์เองเท่านั้น ส่วนการวิจารณ์ผลการทดลองได้มีการอ้างถึงผลการทดลองของผู้เขียนวิทยานิพนธ์แล้วนำมาวิจารณ์กับเอกสารงานวิจัยหรือทฤษฎีที่เกี่ยวข้อง

(TH Sarabun PSK 16 ตัวหนา)

บทที่ 5  
สรุปผลการวิจัยและข้อเสนอแนะ

TH Sarabun ขนาด 18 ตัวหนา

5.1 สรุป (TH Sarabun PSK 16 ตัวหนา)

.....

.....

.....

.....

.....

.....

.....

.....

.....

.....

.....

5.2 ข้อเสนอแนะ (TH Sarabun PSK 16 ตัวหนา)

.....

.....

.....

.....

.....

.....

.....

.....

.....

.....

.....

**หมายเหตุ**

เป็นการสรุปผลการวิจัยที่ได้จากงานวิจัย และผู้เขียนวิทยานิพนธ์เองสามารถอธิบายถึงการนำไปใช้ประโยชน์ เป็นไปตามวัตถุประสงค์ ข้อเสนอแนะที่เป็นประโยชน์สำหรับวิทยานิพนธ์เล่มนี้ และแยกหัวข้อสรุปผลการทดลอง และข้อเสนอแนะออกจากกันได้

เอกสารอ้างอิง

เขียนรายการอ้างอิงตามแบบ APA, 6<sup>th</sup> Edition

TH Sarabun ขนาด 18 ตัวหนา

TH Sarabun PSK ขนาด 20  
ตัวหนา อยู่กึ่งกลางหน้า

**ภาคผนวก**

ภาคผนวก ก  
(ชื่อภาคผนวก)

TH Sarabun PSK ขนาด  
20ตัวหนา อยู่กึ่งกลางหน้า

## ชื่อภาคผนวก

TH Sarabun PSK ขนาด 18  
ตัวหนา อยู่กึ่งกลางหน้า

### หมายเหตุ

อธิบายเพิ่มเติมจากเนื้อหาของวิทยานิพนธ์ เช่น วิธีการวิเคราะห์ในห้องปฏิบัติการ หรือ  
กระบวนการวิเคราะห์ข้อมูล ที่เป็นรายละเอียดไม่สามารถอธิบายได้ในเนื้อหาของวิทยานิพนธ์

หากมีตารางประกอบให้ใช้ว่า

ตารางภาคผนวกที่ 1

---

---

หากมีภาพประกอบให้ใช้ว่า

ภาพภาคผนวกที่ 1 .....

ภาพภาคผนวกที่ 2 .....

ภาพภาคผนวกที่ 3 .....



ภาคผนวก ข.  
การตีพิมพ์เผยแพร่ผลงานวิทยานิพนธ์

## ประวัติผู้เขียน

รูปถ่ายขนาด  
1 นิ้ว

ชื่อ – นามสกุล .....

สถานที่ติดต่อ .....

.....

.....

โทรศัพท์ .....

อีเมล .....

ประวัติการศึกษา มัธยม พ.ศ. .... - ..... โรงเรียน.....

ปริญญาตรี พ.ศ. .... - ..... วิทยาศาสตร์บัณฑิต (.....)

คุณ.....

มหาวิทยาลัย.....

ผลงานเผยแพร่

(เขียนรายการอ้างอิงตามแบบ APA, 6th Edition)